

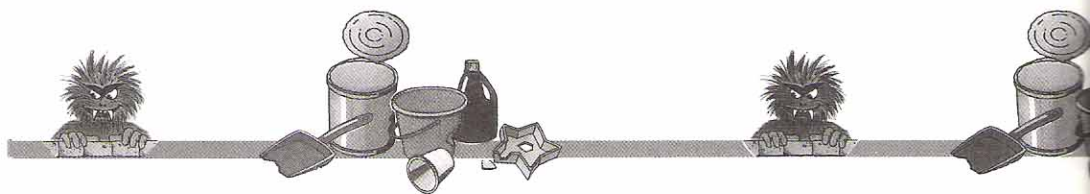
SPILLEREGLER

Redd naturen!

Innhold

- 1 spilleplan
- 4 spillebrikker
- 12 søppelbrikker
- 8 søppelmonster-brikker
- 1 rød terning
- 1 blå terning





Spillalternativ 1

Vi samarbeider mot søppelmonstrene

For 2–4 spillere fra 5 år og oppover.

Dere trenger følgende:

- | | |
|------------------|-------------------------|
| 1 spilleplan | 8 søppelmonster-brikker |
| 4 spillebrikker | 1 rød terning |
| 12 søppelbrikker | 1 blå terning |

Forberedelser:

Spillerne velger hver sin spillebrikke som plasseres på hver sin søppeldunk i samme farge.

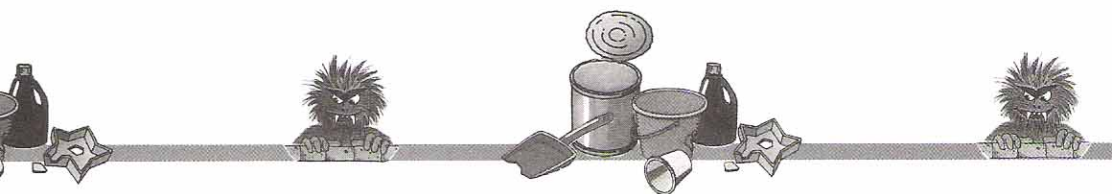
Søppelbrikkene legges med baksiden opp på spilleplanet, blandes godt og plasseres langs flyttefeltene. La spissen på søppel-brikken peke mot det feltet den er plassert ved. Så snus brikkene med søppelsiden opp.

Søppelmonster-brikkene plasseres med baksiden opp rundt omkring på jordene, i elven og i skogen.

Spillerne kaster terning om hvem som skal begynne spillet. Spilleren med det høyeste kastet, begynner, og spiller fortsetter så mot venstre.

Slik spiller man:

Spillerne skal *samarbeide* om å samle inn alt søppelet. Søppelbrikkene skal legges i hver sin søppeldunk. Papir



i søppeldunken for papir, plast i søppeldunken for plast osv.

Første spiller kaster *begge* terningene og kan velge hvilket terningkast han vil benytte for sin egen spillebrikke. Spilleren flytter mot en av søppelbrikkene. Deretter kan han flytte en medspillers brikke ifølge det andre terningkastet.

Viser derimot den blå terningen et *søppelmonster*, skal 1 av søppelmonster-brikkene snus, slik at monstret synes.

Når spilleren kommer fram til en søppelbrikke (det er ikke nødvendig med nøyaktig terningkast), fester han denne på spillebrikken og flytter tilbake til riktig søppeldunk i neste trekk. Spillebrikken kan kun bære 1 søppelbrikke om gangen.

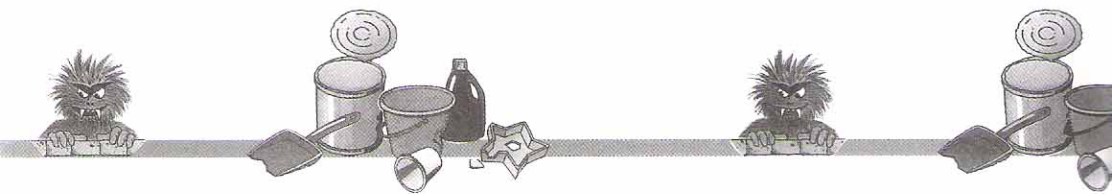
Søppelbrikken legges på søppeldunken. (Det er ikke nødvendig med nøyaktig terningkast for å flytte inn på søppeldunken.)

Spillerne vinner hvis de klarer å bringe *alle* søppelbrikkene til søppeldunkene, innen de 8 søppelmonstrene er snudd og monstrene synes.

Spillalternativ 2

Vekk med søppelet

Dette er et enklere spillalternativ for 2–4 spillere fra 4 år og oppover.



Dere trenger følgende:

- | | |
|----------------|------------------|
| 1 spilleplan | 12 søppelbrikker |
| 4 spilleregler | 1 rød terning |

Forberedelser:

De samme som for alternativ 1, med unntak av at søppelmonster-brikkene ikke skal være med. Spillerne velger hver sin søppeldunk (papir, glass, metall eller plast) og plasserer spillebrikken i samme farge på søppeldunken.

Ved 2 og 3 spillere, legges søppelbrikkene som ikke er med i spillet til side. Hvis bare 2 spillere deltar, kan de alternativt ha ansvaret for 2 søppeldunker hver.

Slik spiller man:

Spillerne skal nå kun samle inn de søppelbrikkene som tilhører *sin egen* søppeldunk.

Søppelet bringes til de riktige søppeldunkene som under alt. 1.

Spilleren som først klarer å få lagt de 3 søppelbrikkene på sin søppeldunk, vinner spillet.

De andre spillerne kan fortsette spillet til naturen er helt ren for søppel.